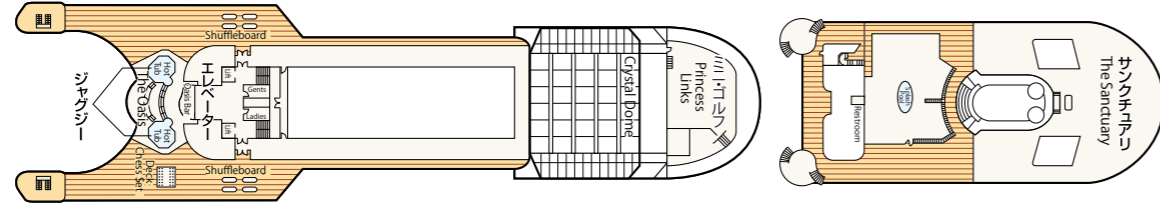
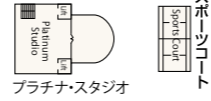


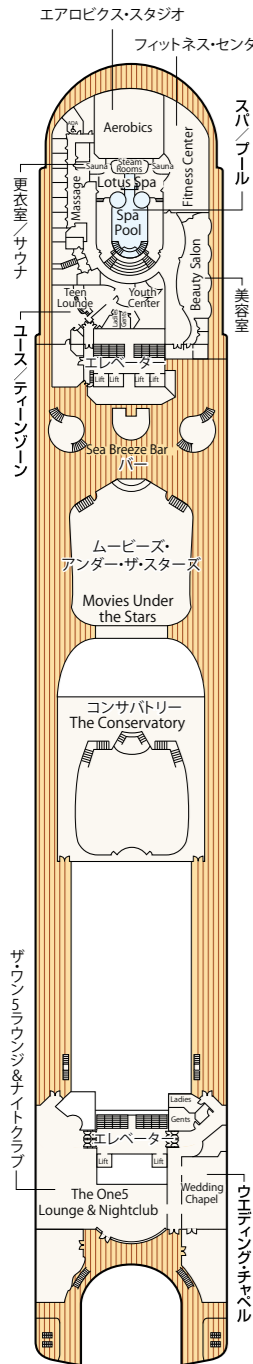
GRAND PRINCESS DECK PLANS グランド・プリンセス

- 乗客定員: 2,600人
- 船籍: パミュダ
- 就航: 1998年
- 総トン数: 107,517トン
- 全長: 290m
- 全幅: 36m
- 航海速度: 24ノット (44km/h)

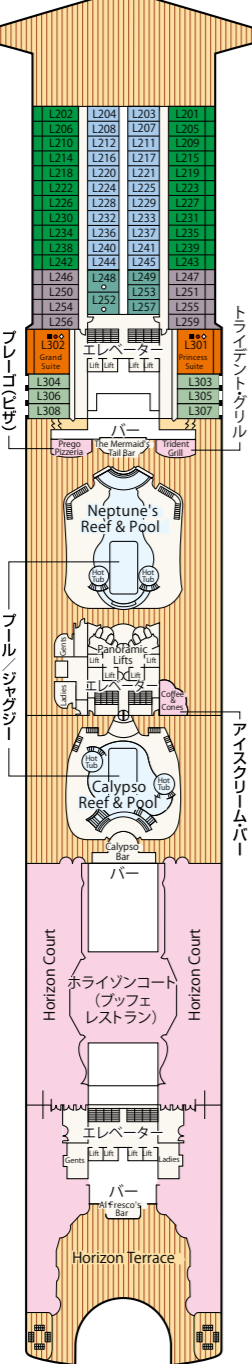
Sky
スカイ・デッキ 17/18



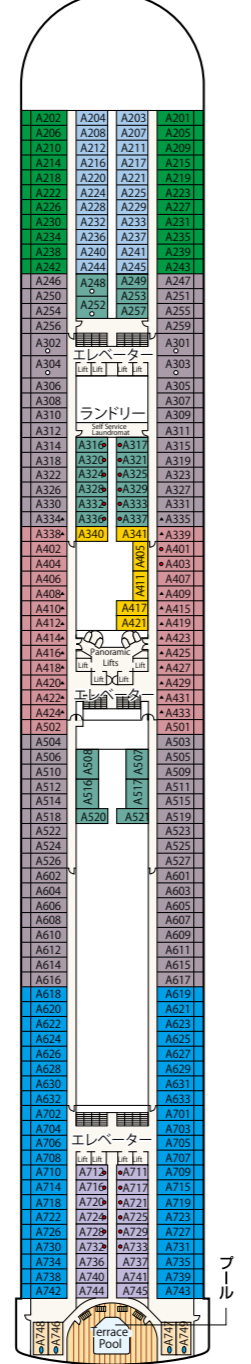
Sports
スポーツ・デッキ 16



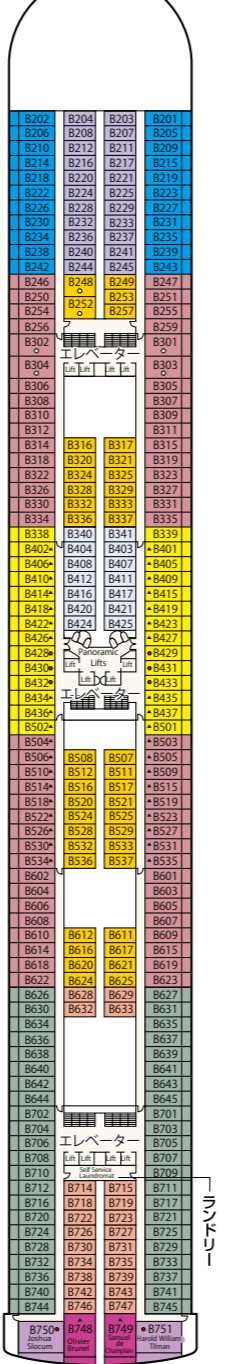
Sun
サン・デッキ 15



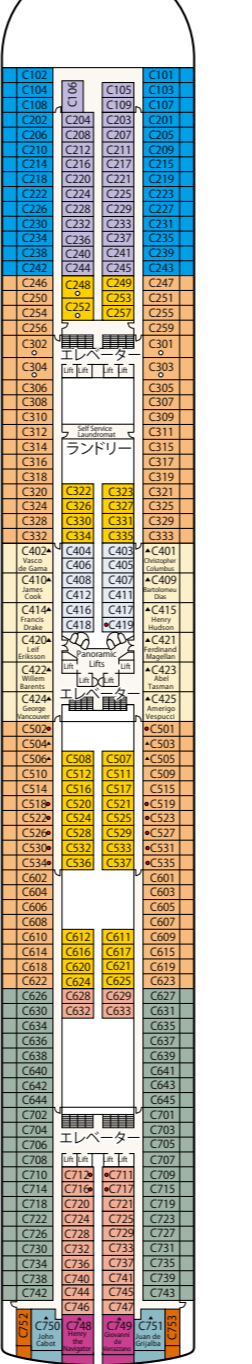
Lido
リド・デッキ 14



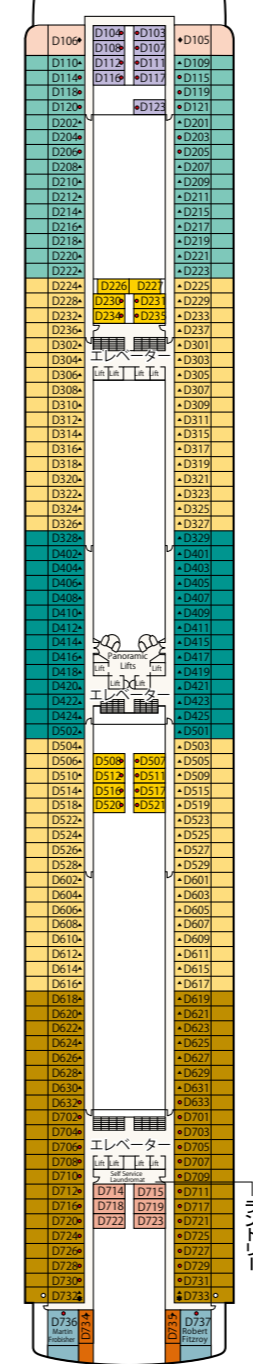
Aloha
アロハ・デッキ 12



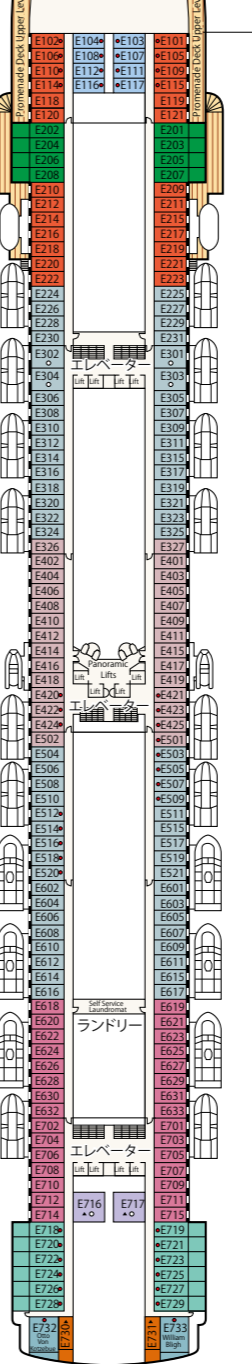
Baja
バハ・デッキ 11



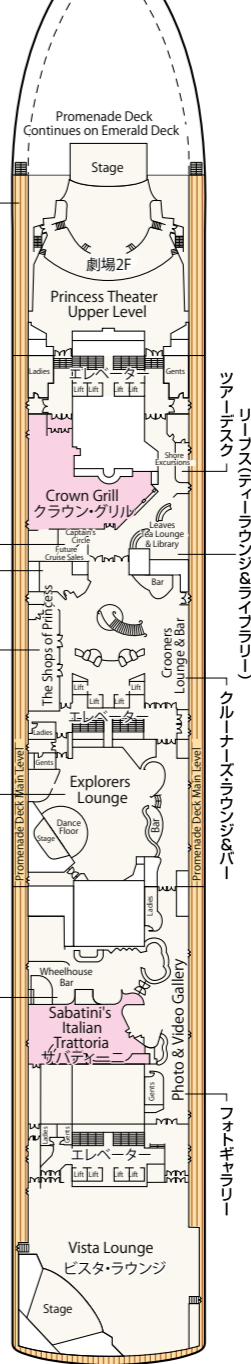
Caribe
カリバ・デッキ 10



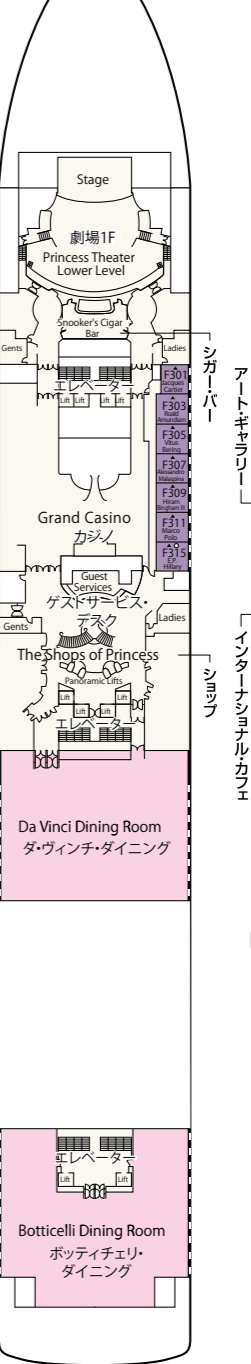
Dolphin
ドルフィン・デッキ 9



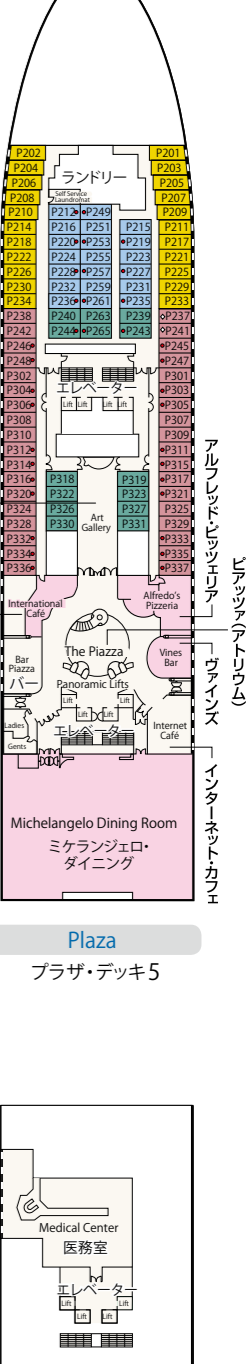
Emerald
エメラルド・デッキ 8



Promenade
プロムナード・デッキ 7



Fiesta
フィエスタ・デッキ 6



Gala
ガラ・デッキ 4

- Sky
- S1 リド
- S2 バハ
- S3 バハ、カリバ
- S4 カリバ
- S6 カリバ、ドルフィン、エメラルド
- S7 フィエスタ
- S8 ドルフィン

- クラブ・クラス・ジュニア・スイート
- プレミアム・ジュニア・スイート
- ジュニア・スイート
- MB ドルフィン
- MD ドルフィン
- ME ドルフィン、エメラルド
- 海側バルコニー
- プレミアム海側バルコニー
- B2 カリバ
- B4 カリバ、ドルフィン、エメラルド
- 海側バルコニー
- BA バハ
- BB アロハ、バハ
- BC リド、アロハ

- BD バハ、カリバ
- BE アロハ、バハ、カリバ
- BF リド、アロハ、エメラルド
- 海側
- プレミアム海側
- O3 リド
- 海側
- OC プラザ
- 海側 (丸窓)
- OE アロハ
- 海側
- OF プラザ
- 海側 (視界が遮られます)
- OV エメラルド
- OW エメラルド

- OY エメラルド
- OZ エメラルド
- 内側
- IA バハ、カリバ
- IB アロハ、バハ、カリバ、ドルフィン
- IC リド、アロハ、プラザ
- ID バハ、カリバ、ドルフィン
- IE アロハ、バハ、カリバ、ドルフィン、エメラルド
- IF リド、アロハ、エメラルド、プラザ

※印: 車いす対応客室 (シャワーのみ) となります。
 ※○印: 3人・4人使用可能な客室です。
 ※▲印: 3人使用可能な客室です。
 ※◆印: ファミリースイート (2ベッドルーム) : 2つの続き部屋となっており、最大8名まで対応可能 (D105 / D101 と D106 / D102)。
 ※◇印: ダブルベッドをツインベッドに変更できません。
 ※*印: ツインベッドをダブルベッドに変更できません。また、シャワーのみとなります。
 ※■印: 折りたたみ式移動ベッド使用可能な客室です。
 ※●印: 丸窓となります。
 ※デッキプランは変更される場合があります。最新のデッキプランおよび詳細は www.princesscruises.jp にてご確認ください。