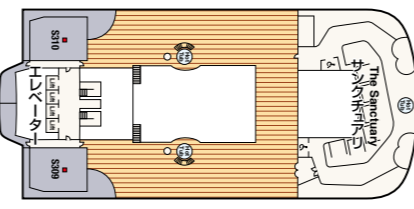
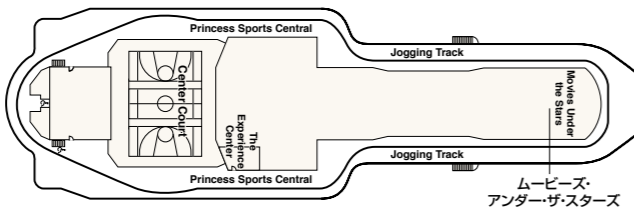
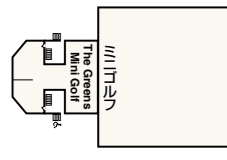


# ENCHANTED PRINCESS DECK PLANS エンチャント・プリンセス

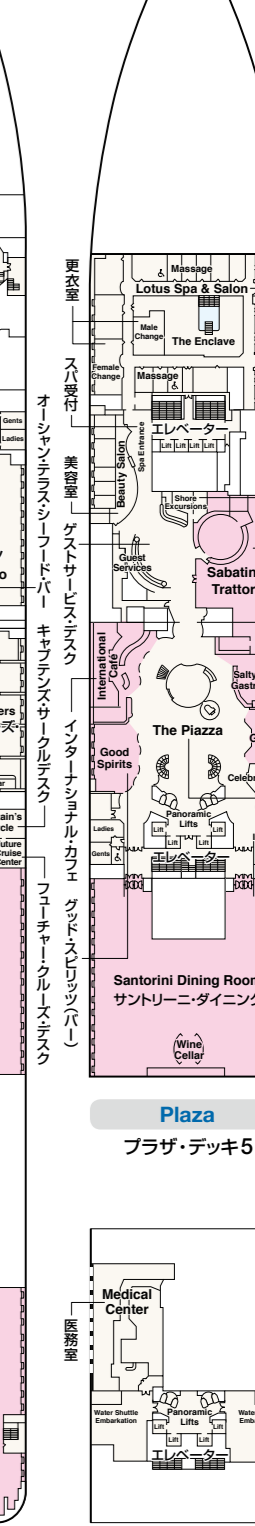
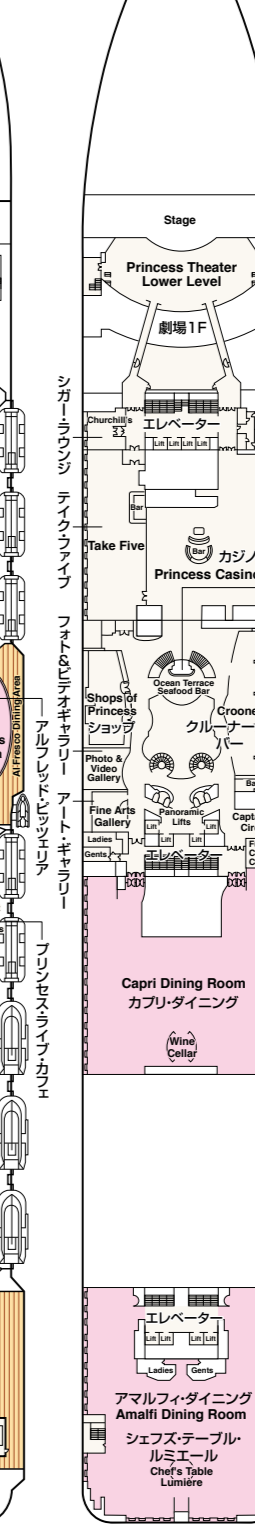

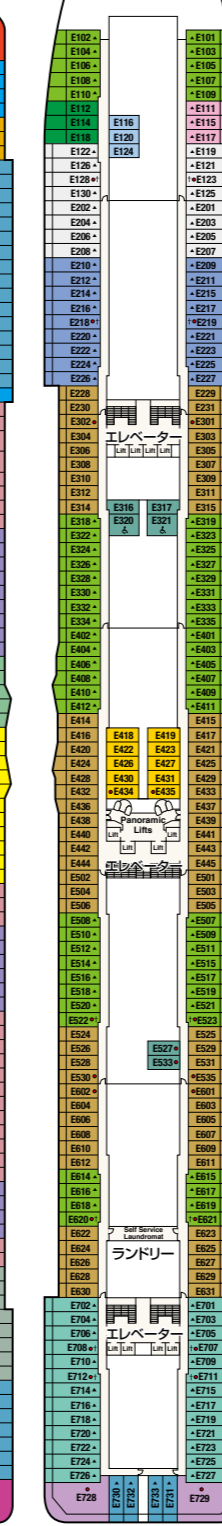
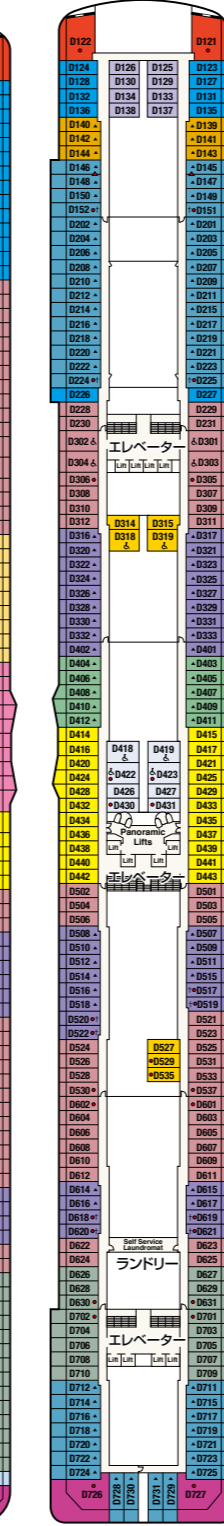
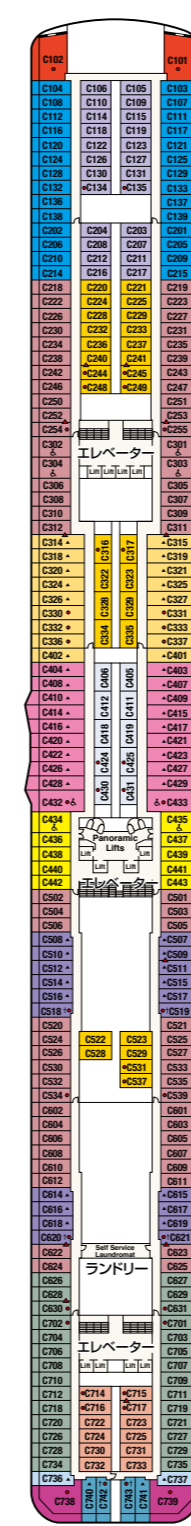
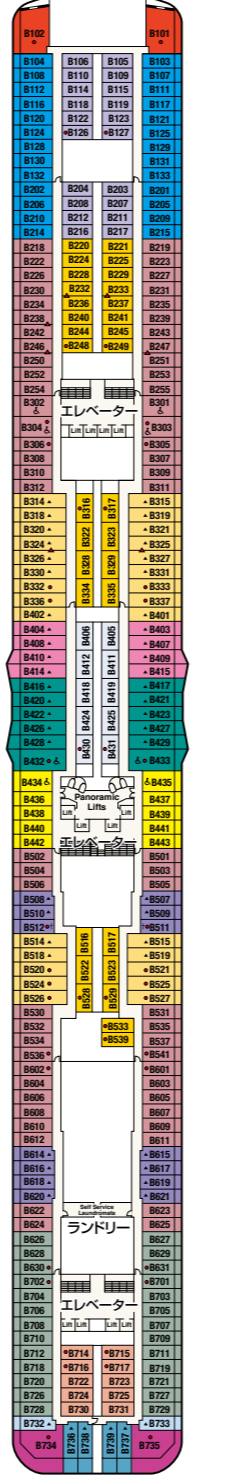
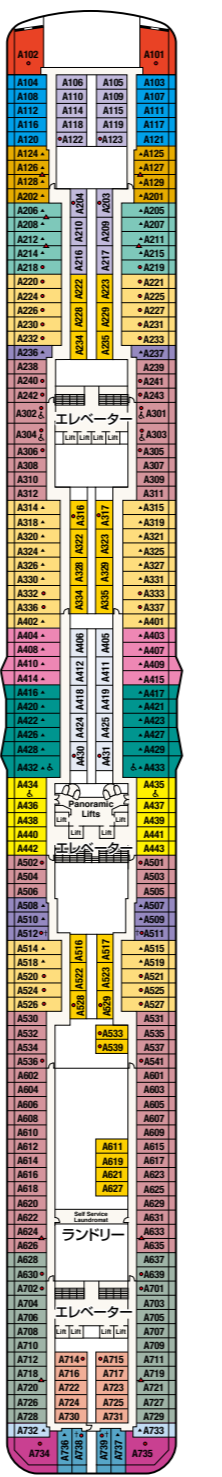
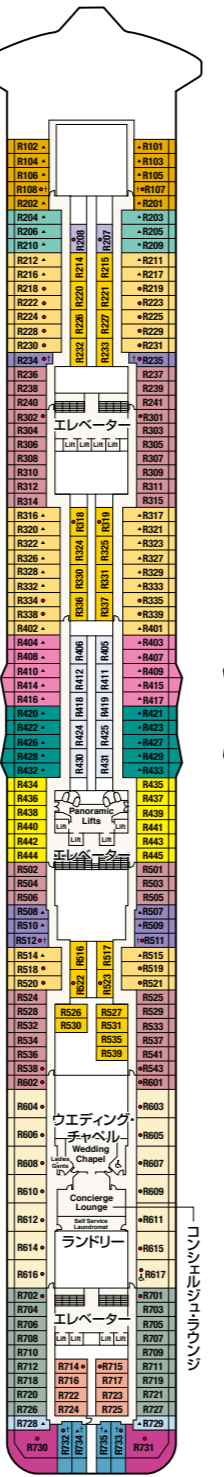
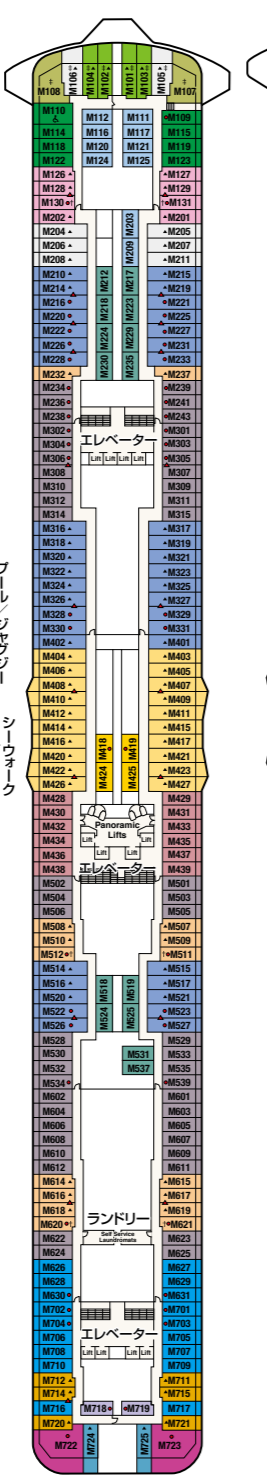
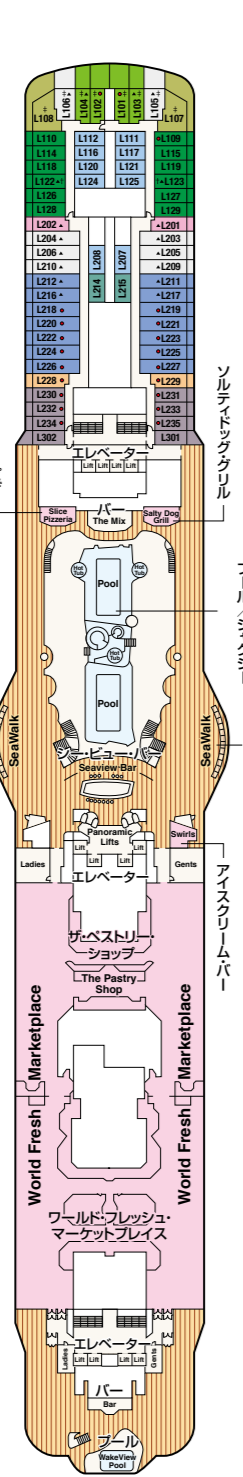
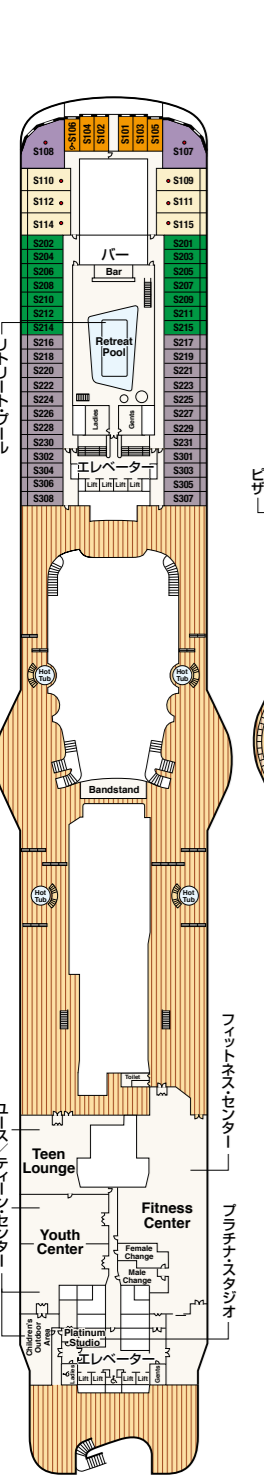
- 乗客定員: 3,660人
- 船種: ハムユータ
- 就航: 2020年
- 総トン数: 144,650トン
- 全長: 330m
- 全幅: 38.4m
- 航海速度: 22ノット (41km/h)

- ※&印: 車いす対応客室 (シャワーのみ) と なります。
- 印: 4人、5人使用可能な客室です。
- 印: 3人、4人使用可能な客室です。
- ▲印: 3人使用可能な客室です。
- †印: 上段ベッドを利用する場合はバルコニーへのアクセスが制限されます。
- ※印: 航海中はバルコニーへのアクセスが制限されます。
- ※印: コネクティングルームとなります。
- ※デッキプランは変更される場合があります。最新のデッキプランおよび詳細は www.princesscruises.jp にてご確認ください。



Vista  
ビスタ・デッキ19

Sky  
スカイ・デッキ18



Sun  
サン・デッキ17

Lido  
リド・デッキ16

Marina  
マリナー・デッキ15

Riviera  
リビエラ・デッキ14

Aloha  
アロハ・デッキ12

Baja  
バハ・デッキ11

Caribe  
カリブ・デッキ10

Dolphin  
ドルフィン・デッキ9

Emerald  
エメラルド・デッキ8

Promenade  
プロムナード・デッキ7

Fiesta  
フィエスタ・デッキ6

Gala  
ガラ・デッキ4

- ジュニア・スイート
- DE マリーナ、リビエラ、アロハ、ドルフィン
  - DF リド、マリナー、エメラルド
- デラックス海側バルコニー (視界が遮られます)
- DW リド、マリナー、エメラルド
- 海側バルコニー
- BA リビエラ、アロハ、バハ、カリブ、ドルフィン
  - BB マリナー、リビエラ、アロハ、バハ、カリブ、ドルフィン
  - BC サン、リド、マリナー
  - BD リビエラ、アロハ、バハ、カリブ、ドルフィン
  - BE マリナー、アロハ、バハ、カリブ、ドルフィン
  - BF サン、リド、マリナー、エメラルド
- デラックス海側バルコニー
- DA ドルフィン
  - DB リビエラ、アロハ、バハ、カリブ、ドルフィン
  - DC リド、マリナー
  - DD リビエラ、アロハ、バハ、カリブ
- プレミアム・ジュニア・スイート
- M1 リビエラ、アロハ、バハ
  - M6 リド、マリナー

- スイート
- スカイ・スイート
  - S0 スカイ
  - オーナーズ・スイート
  - S2 エメラルド
  - ペントハウス・スイート
  - S3 マリナー、リビエラ、アロハ、バハ、カリブ、ドルフィン
  - S4 サン、リビエラ
  - プレミアム・スイート
  - S5 アロハ、バハ、カリブ、ドルフィン
  - スイート (バルコニーなし)
  - S7 サン
- クラブ・クラス・ジュニア・スイート
- プレミアム・ジュニア・スイート
  - M1 リビエラ、アロハ、バハ
  - M6 リド、マリナー

- 海側バルコニー (視界が遮られます)
- BW エメラルド
- 海側
- デラックス海側
  - O6 サン
- 内側
- IA リビエラ、アロハ、バハ、カリブ、ドルフィン
  - IB マリナー、リビエラ、アロハ、バハ、カリブ、ドルフィン、エメラルド
  - IC リド、マリナー、エメラルド
  - ID リビエラ、アロハ、バハ、カリブ
  - IE マリナー、リビエラ、アロハ、バハ、カリブ、ドルフィン
  - IF リド、マリナー、エメラルド

Plaza  
プラザ・デッキ5

